

Tashqi savdo

(dastlabki ma'lumot)

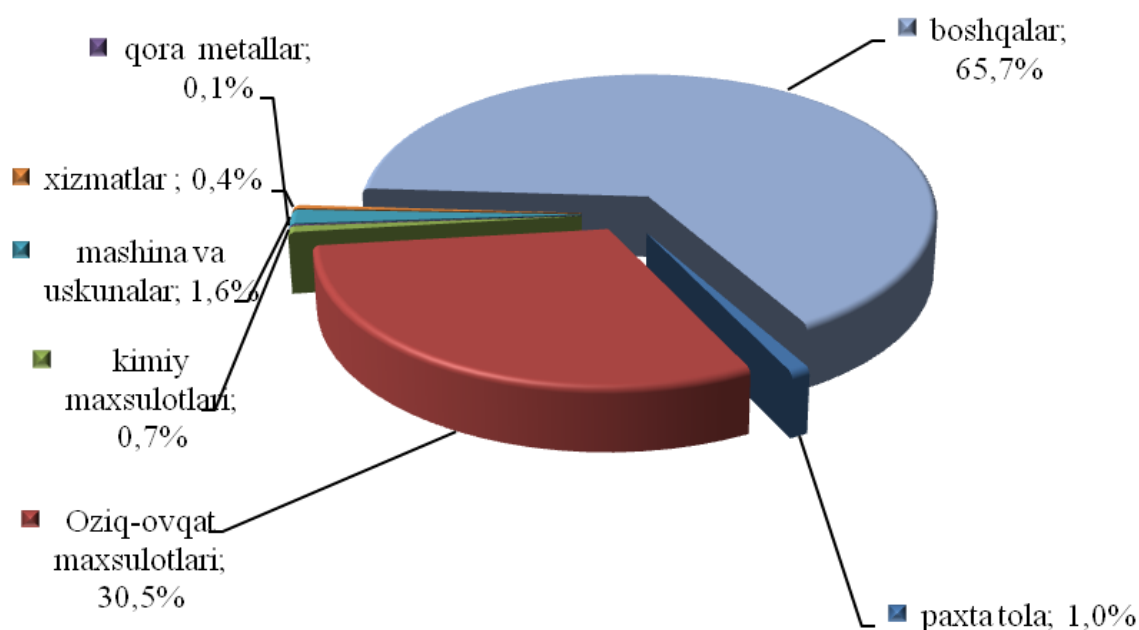
2018 yil yanvar-oktabr

Viloyatning tashqi savdo aylanmasi 2018 yil yanvar–oktabr oylarida 261,5 mln. AQSh dollarini tashkil qildi. Eksport hajmi 59,6 mln. AQSh dollarini, import esa 201,9 mln. AQSh dollarini eksport-import saldosi minus 142,3 mln. AQSh dollarini tashkil qildi.

Viloyatimizda so'nggi yillarda sanoat tuzilmasini diversifikatsiya qilinishi natijasida eksport tarkibi sezilarli darajada o'zgarishiga erishildi. Ta'kidlash lozimki, o'tgan davr mobaynida xom-ashyodan tayyor mahsulot eksport qilinishiga erishildi. Xususan 2018 yil yanvar – oktabr oylarida eksport hajmi 59,6 mln. AQSh dollarga teng bo'lib o'tgan yilga nisbatan (55,3 %) ni tashkil qildi, jumladan oziq-ovqat maxsulotlari eksporti 18,2 mln AQSh dollarga (62,6 %) paxta 0,6 mln. AQSh dollarga (3,8 %), kimyo mahsulotlari 0,4 mln. AQSh dollarga, (45,1 %) qora metal 48,4 ming AQSh dollarga, (121,0 barobar), mashina va asbob uskunalar 0,9 mln. AQSh dollarga (2,8barobar), xizmatlar 0,2 mln. AQSh dollarga (101,9 %) boshqa 39,2 mln. AQSh dollarga (63,7 %) teng bo'ldi.

Meva sabzavot mahsulotlari va ularni qayta ishlash eksporti hajmi 16,8 mln. AQSh dollarni yoki o'tgan yilning shu davriga nisbatan (60,6 %) ni viloyatdagi jami eksportga nisbatan ulushi (28,4 %) tashkil etgan. Shu jumladan; sabzavotlar 8,3 mln. AQSh dollarni o'tgan yilning shu davriga nisbatan (98,7 %) viloyatdagi jami eksportga nisbatan ulushi (49,3 %), meva va rezavorlar 4,6 mln. AQSh dollarni o'tgan yilning shu davriga nisbatan(34,9 %) ulushi (27,3 %), uzum 3,1 mln. AQSh dollarni o'tgan yilning shu davriga nisbatan (52,0 %) ulushi (18,4 %), poliz 0,5 mln. AQSh dollarni o'tgan yilning shu davriga nisbatan(2,9 barobar) ulushi (3,0 %) yong'oq 0,3 mln. AQSh dollarni o'tgan yilning shu davriga nisbatan (4,1 barobar) ulushi (1,9 %), tashkil qiladi.

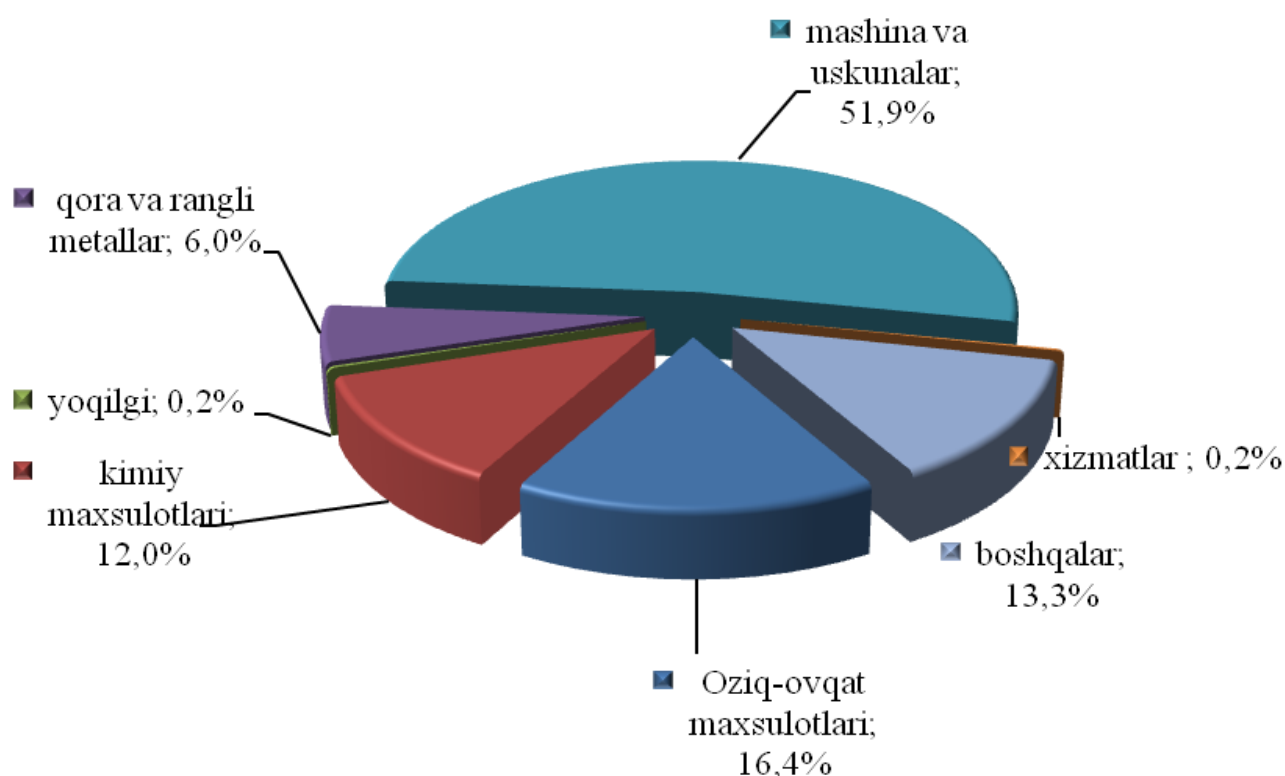
Eksport tarkibi umumiy hajmga nisbatan foizda



Tashqi savdo

Viloyatimizda 2018 yil yanvar – oktabr oylarida import hajmi 201,9 mln. AQSh dollariga teng bo'lib o'tgan yilga nisbatan (2,3 barobar), jumladan oziq-ovqat maxsulotlari 33,2 mln. AQSh dollarga (4,4 barobar), kimyo mahsulotlari va undan tayyorlangan buyumlar 24,2 mln. AQSh dollarga (192,0 %), rangli metallar 3,3 mln AQSh dollarga (45,4 %) qora metallar 8,9 mln AQSh dollarga (191,7 %) yoqilgi mahsulotlari 0,4 mln. AQSh dollarga (128,3 %), mashina va asbob – uskunalar 104,8 mln. AQSh dollarga (2,2 barobarga oshgan), xizmatlar 0,4 mln. AQSh dollarga (92,3 %), boshqa mahsulotlar 26,8 mln. AQSh dollarga (4,4barobarga oshgan) teng bo'ldi.

Import tarkibi umumiy hajmga nisbatan foizda



Xizmatlar eksporti



Eksport tarkibining umumiy hajmidan 213,6 ming. AQSh dollarini (101,9 %) xizmatlar tashkil qiladi, bundan 165,2 ming. AQSh dollarini (95,9 %) moliya xizmatlari va 48,4 ming. AQSh dollarini (3,6 barobar oshgan) safarlar xizmatlari tashkil qiladi.



Tashqi savdo

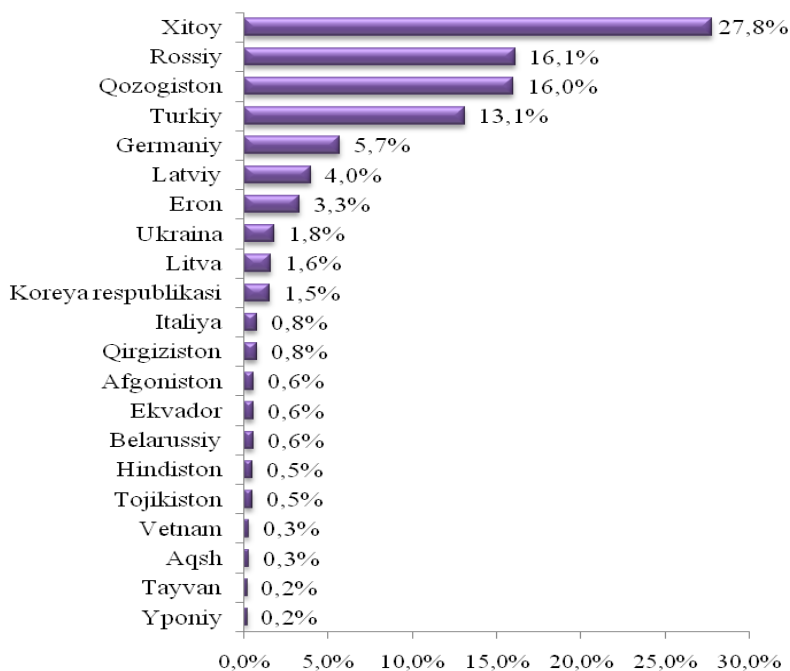
2018 yil yanvar-oktabr oylarida tashqi savdo aylanmasi saldosini minus 142,3 mln. AQSh dollari tashkil qildi, shundan MDH davlatlari bilan minus 20,8 mln. AQSh dollari va boshqa davlatlar bilan minus 121,6 mln. AQSh dollari tashkil etdi.

	mln. AQSh dollari	o'tgan yilga nisbatan foizda	umumiy hajmga nisbatan foizda
Eksport	59,6	55,3	100,0
paxta tolasi	0,6	3,8	1,0
oziq-ovqat mahsulotlari	18,2	62,6	30,5
kimyo mahsulotlari va undan tayyorlangan buyumlar	0,4	45,1	0,7
mashina va asbob-uskunalar	0,9	2,8 m	1,6
qora metallar	0,0	121,0 m	0,1
xizmatlar	0,2	101,9	0,4
boshqalar	39,2	63,7	65,8
Import	201,9	2,3 m	100,0
oziq-ovqat mahsulotlari	33,2	4,4 m	16,4
kimyo mahsulotlari va undan tayyorlangan buyumlar	24,2	192,0	12,0
rangli metallar	3,3	45,4	1,6
qora metallar	8,9	191,7	4,4
mashina va asbob-uskunalar	104,8	2,2 m	51,9
yoqilg'i	0,4	128,3	0,2
xizmatlar	0,4	92,3	0,2
boshqalar	26,8	4,4 m	13,3

Tashqi savdo

2018 yil yanvar-oktabr oyida viloyatda tashqi savdo aylanmasida eng katta ulushga ega bo'lgan mamlakatlar, %da

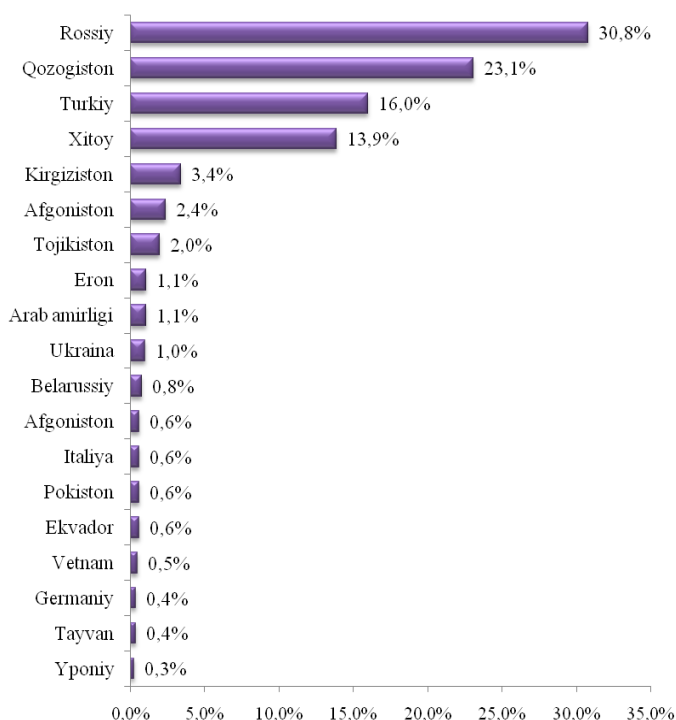
Tashqi savdo aylanmasi



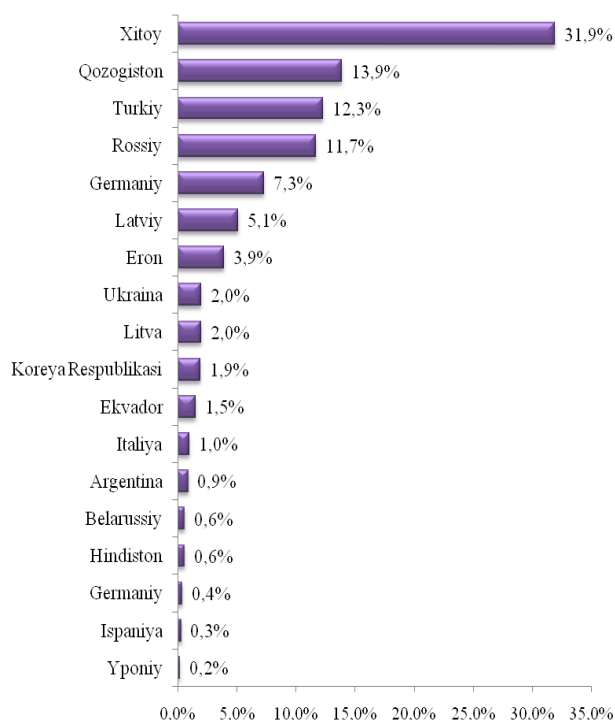
Tashqi savdo aylanmasi bo'yicha MDH davlatlar orasida asosiy hamkorlar, Belarussiya, Rossiya, Qozog'iston, Ukraina, Tojikiston, va Qirg'iziston ularning jami tashqi savdo aylanmasidagi ulushi 35,7 foizni tashkil etgan bo'lib, boshqa horijiy davlatlar orasida Xitoy, Turkiya, Koreya Respublikasi, Litva, Ekvador, Italiya, Eron va Germaniya davlatlari hisoblanadi va ularning ulushi 56,9 foizni tashkil qiladi.

Jami eksport-import hajmida eng katta ulushga ega bo'lgan mamlakatlar, foizda

Eksport



Import



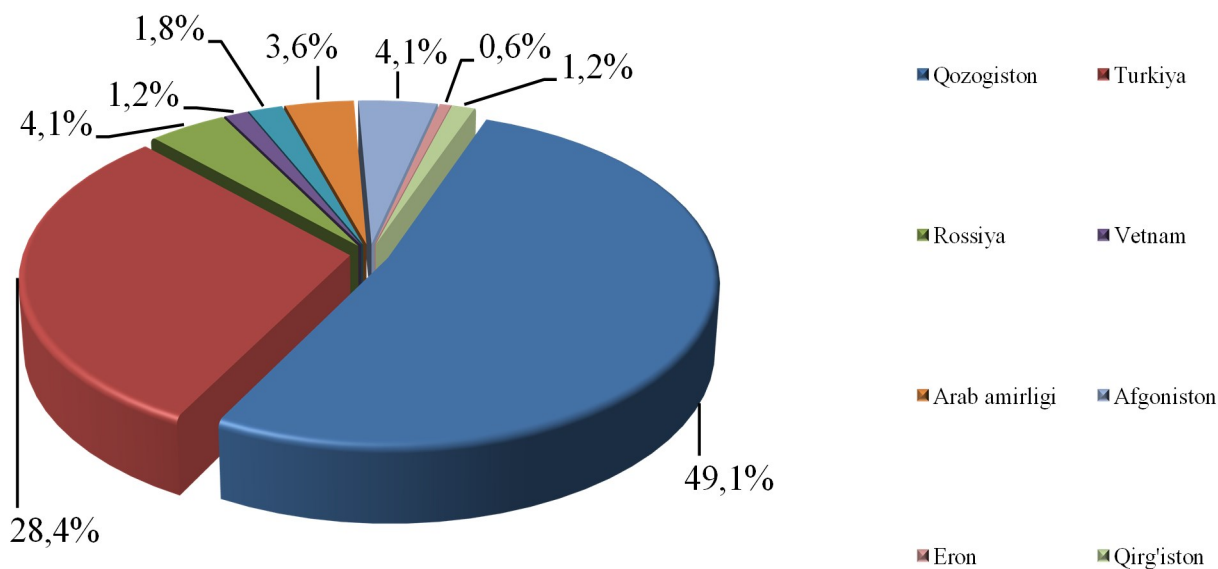
Tashqi savdo

Meva sabzavot mahsulotlari va ularni qayta ishlash eksporti hajmi 16,9 mln. AQSh dollari yoki o'tgan yilning shu davriga nisbatan (60,6 %) ni viloyatdagi jami eksportga nisbatan ulushi (28,4 %) tashkil etgan. Shu jumladan; sabzavotlar 8,3 mln. AQSh dollari o'tgan yilning shu davriga nisbatan (98,7 %) viloyatdagi jami meva sabzavot eksportiga nisbatan ulushi (49,3 %), meva va rezavorlar 4,6 mln. AQSh dollari o'tgan yilning shu davriga nisbatan (34,9 %) ulushi (27,3 %), uzum 3,1 mln. AQSh dollari o'tgan yilning shu davriga nisbatan (52,0 %) ulushi (18,4 %), poliz 0,5 mln AQSh dollari o'tgan yilning shu davriga nisbatan (2,9 barobar) ulushi (3,0 %) yong'oq 0,3 mln. AQSh dollari o'tgan yilning shu davriga nisbatan (4,1 barobar) ulushi (1,9 %), tashkil qiladi.



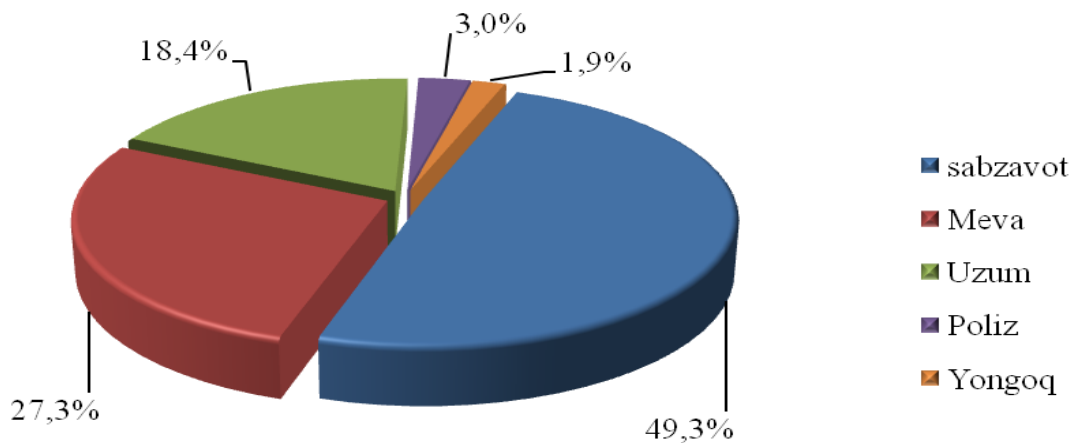
Meva sabzavot mahsulotlari eksportida asosiy hamkor davlatlar Qozog'iston (umumiy hajmdan 49.1 %), Turkiya 28.4 %), Rossiya (4,1 %), Vetnam (1,2 %), Eron (0,6 %), Afg'oniston 4,1 %) Birlashgan Arab Amirligi (3,6 %), Qirg'iziston (1,2 %).

Meva-sabzavot mahsulotlari eksportida yirik hamkor davlatlarning ulushi, foizda



Tashqi savdo

2018 yil yanvar-oktabr oylari bo'yicha meva-sabzavot mahsulotlari eksporti xajmi umumiy eksport xajmida 28,4 % ni tashkil qiladi.

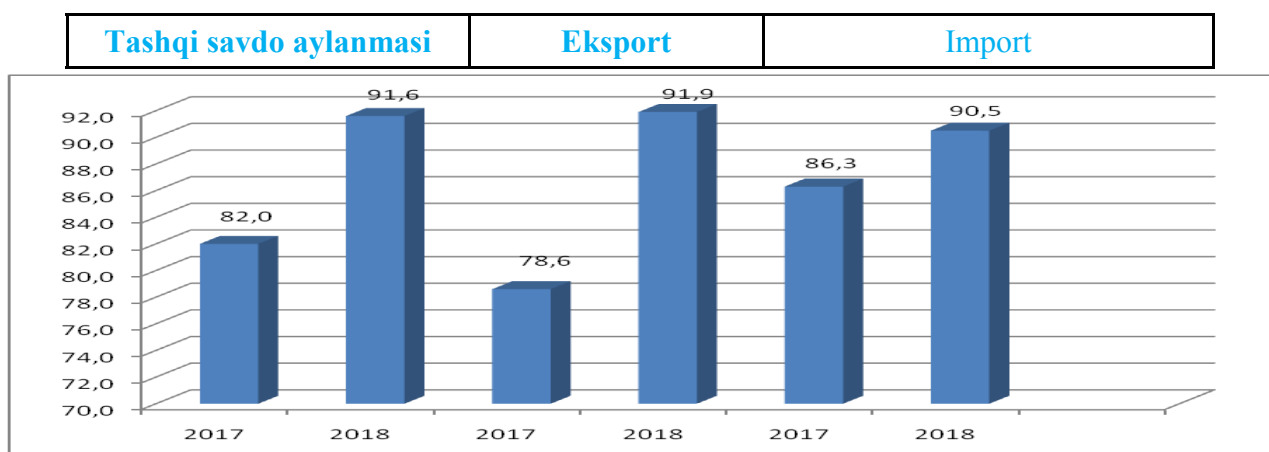


Eksportda kichik biznesning ulushi

Statistik ko'rsatkichlarning dinamikasi shuni ko'rsatadiki, mamlakatning ijtimoiy-iqtisodiy rivojlanishida kichik biznes va xususiy tadbirkorlikning roli yildan yilga ortib bormoqda.

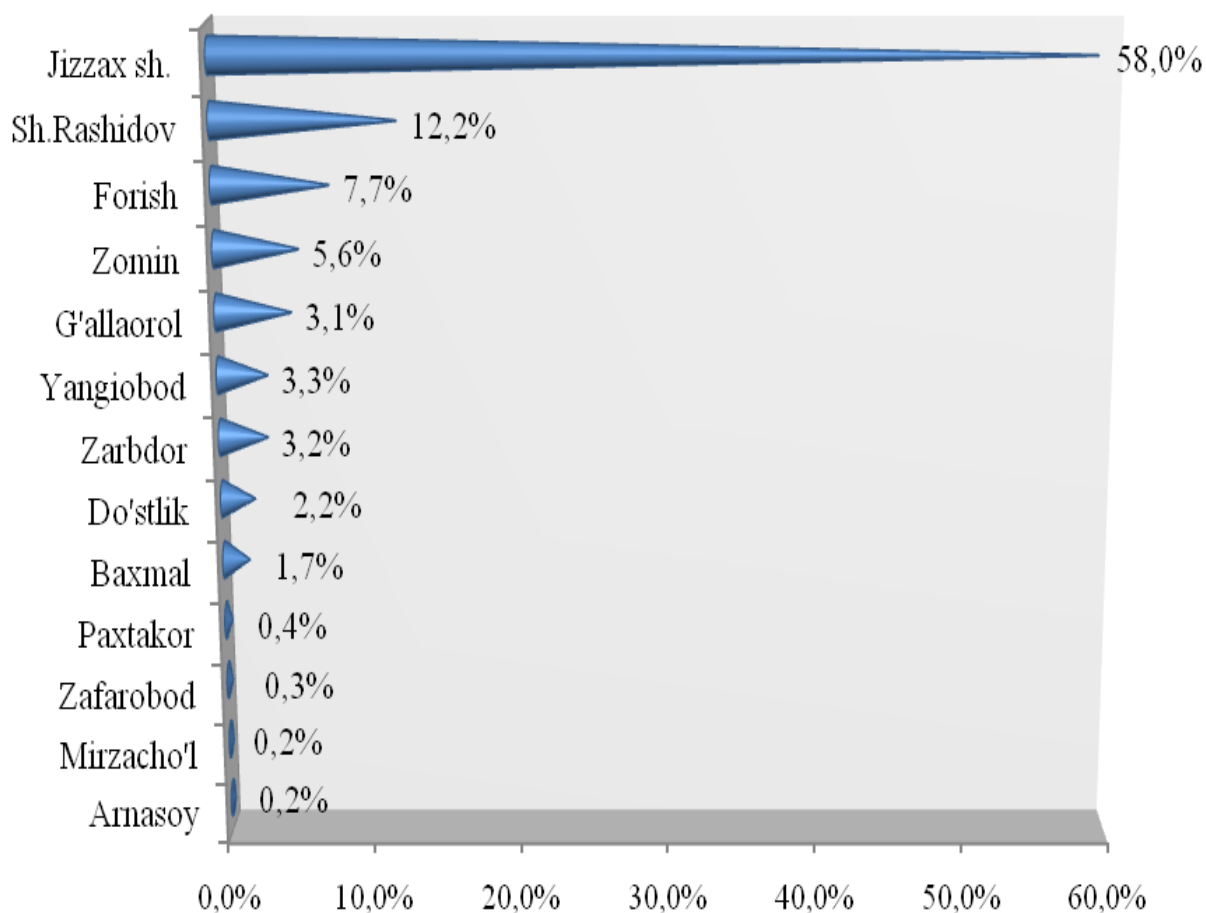
2018 yil yanvar – oktabr oylarida viloyatimizda kichik biznes va xususiy tadbirkorlik sub'ektlari tomonidan 54,0 mln AQSh dollari miqdorida tovarlar (ishlar, xizmatlar) eksport qilindi (umumiy eksport 91,9 %), shu bilan birga 2017 yil yanvar – oktabr oylariga nisbatan (67,3 %) tashkil qildi.

Jami tashqi savdo aylanmasida kichik tadbirkorlik faoliyatining ulushi foizda.



Tashqi savdo

Eksportda kichik biznesning hududlardagi ulushi



Asosiy eksport qilinadigan mahsulotlar sirasiga meva-sabzavot mahsulotlari va ularni qayta ishlash, shuningdek, tayyor to'qimachilik va charm mahsulotlari kiradi. 2018 yil yanvar – oktabr oylarida 108 ta dan ortiq kichik biznes sub'ektlari tomonidan 30 ta mamlakatga eksport amalga oshirildi.

Jizzax viloyati statistika
boshqarmasi Tashqi iqtisodiy
faoliyat
va savdo statistikasi
bo'limi

Nashr uchun mas'ul:

B.Haqqulova

(71) 230-83-45